

INFORME MENSUAL DE SEGUIMENT DE LA PRESTACIÓ FARMACÈUTICA

1 FACTURACIÓ DE FARMÀCIA, MAIG 2013

1. Descriptiva de la facturació

- Aquest mes de maig de 2013 la factura presentada a pagar pel CatSalut en concepte de prestació farmacèutica amb recepta a les oficines de farmàcia ha estat de 115.735.875,35€.

- Aquesta despesa suposa un decreixement respecte al mateix mes de maig de l'any passat (2012) del -17,42%.

- L'acumulat de l'any se situa en un -18,24% (el mes anterior estava en el -18,45%)

- El TAM se situa en un -19,17% (el mes anterior estava en el -18,01%)

- L'increment en import líquid (PVP-aportació usuari) en el mes de maig ha estat del -18,10%, situant-se l'acumulat en un -18,91% el TAM en un -19,48% .

- En el període acumulat (gener-maig 2013) l'increment de les receptes és del -17,05%.

2.2.- Increment de la despesa/ recepta

- La despesa per recepta en aquest mes de maig de 2013 és un -0,56% inferior al cost per recepta de maig 2012.

- En el període acumulat (gener-maig 2013) l'increment de la despesa per recepta és del -1,44%.

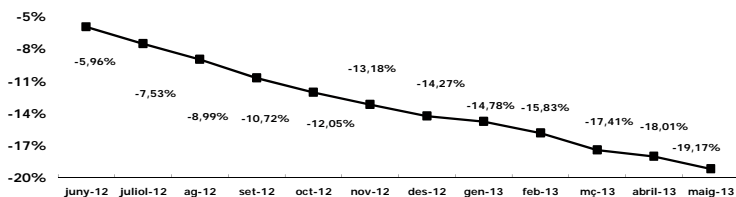
- Així doncs, es pot atribuir aproximadament un 7% del decreixement de la despesa en el període gener-maig 2013 a l'increment negatiu de la despesa/recepta i aproximadament un 93% al decrement de les receptes .

Taula 1. Despesa farmacèutica i nombre de receptes, Catalunya . Maig 2013 (Dades factura)

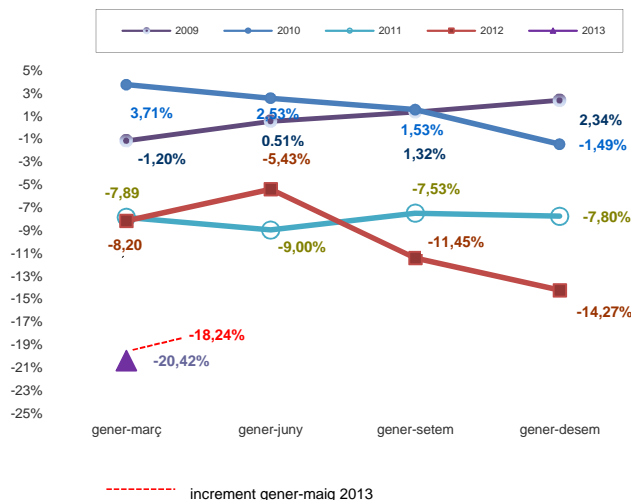
Període g-maig	Despesa	Receptes	Despesa/recepta
2013	554.520.116	55.369.763	10,01
2012	678.222.361	66.748.826	10,16
% variació 12/11	-18,24	-17,05	-1,44

TAM	-19,17	-16,43	-3,28
-----	--------	--------	-------

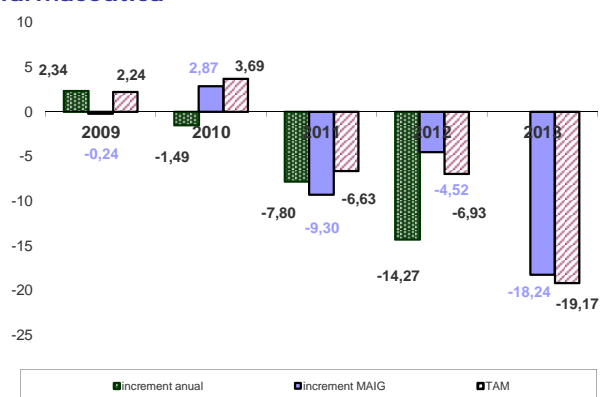
Taxas de creixement interanual (TAM)



Evolució dels creixements trimestrals acumulats de la despesa farmacèutica



Evolució dels creixements de la despesa farmacèutica



2.- Desglossament de la despesa

- El desglossament del creixement de la despesa farmacèutica és el següent:

2.1.- Increment de les receptes

- Aquest mes de maig el nombre de receptes efectives facturades ha estat de 11.495.268 receptes (2.347.193 menys que el mes de maig de 2012).

- Aquest nombre de receptes suposa un decreixement respecte al mateix mes de maig de 2012 d'un -16,96%.